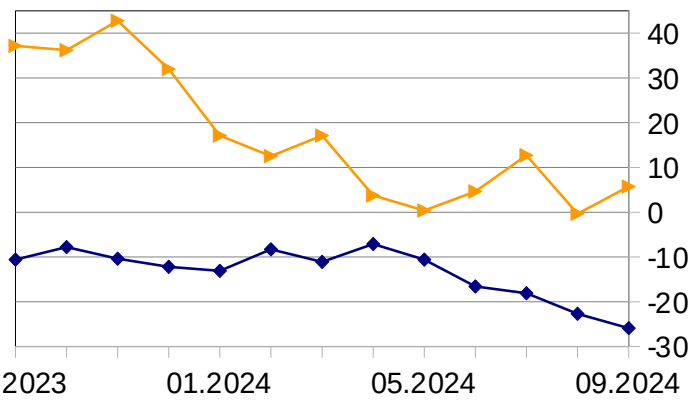


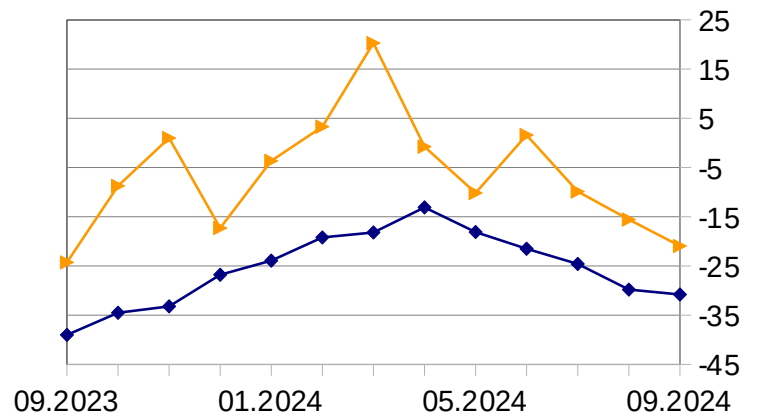
Wirtschaftsbarometer Rosenheim

Ergebnisse der Umfrage zum September 2024

Geschäftslage



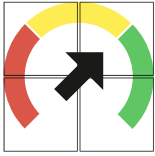
Geschäftserwartungen



◆ Deutschland (ifo)
▶ Rosenheim

Die Salden oben ergeben sich aus dem Prozentsatz der Antworten. Haben alle Befragten mit *schlecht* geantwortet, so folgt daraus der untere Grenzwert -100. Haben alle mit *gut/besser* geantwortet, so folgt daraus +100.

Es erfolgt keine saisonale Korrektur, die entsprechenden Ifo-Werte sind ebenfalls nicht saisonbereinigt.



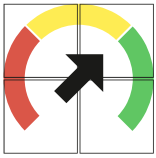
Saldenauflistung

| | | |
|---|---|----------------------------|
| Wie ist die Geschäftslage momentan? (Ifo-Daten Deutschland: -25,90) | ↑ | 5,74 (+6,08)* |
| Geschäftserwartungen der nächsten 6 Monate (Ifo-Daten Deutschland: -30,80) | ↓ | -20,94 (-5,37)* |
| Auftragseingang/Umsatz für Einzelhandel zum Vormonat | ↑ | -30,44 (+7,65)* |
| Auftragseingang/Umsatz für Einzelhandel zum Vorjahresmonat | ↑ | -22,05 (+8,22)* |
| Produktionsleistung zum Vormonat (Ifo-Daten Deutschland: -11,50) | ↑ | -13,60 (+34,89)* |
| Produktionsleistung zum Vorjahresmonat | ↓ | -51,64 (-26,09)* |

Erläuterung: Die Salden oben ergeben sich aus dem Prozentsatz der Antworten. Haben alle Befragten mit „schlecht“ geantwortet, so folgt daraus der untere Grenzwert -100. Haben alle mit „gut“ oder „besser“ geantwortet, so folgt daraus +100.

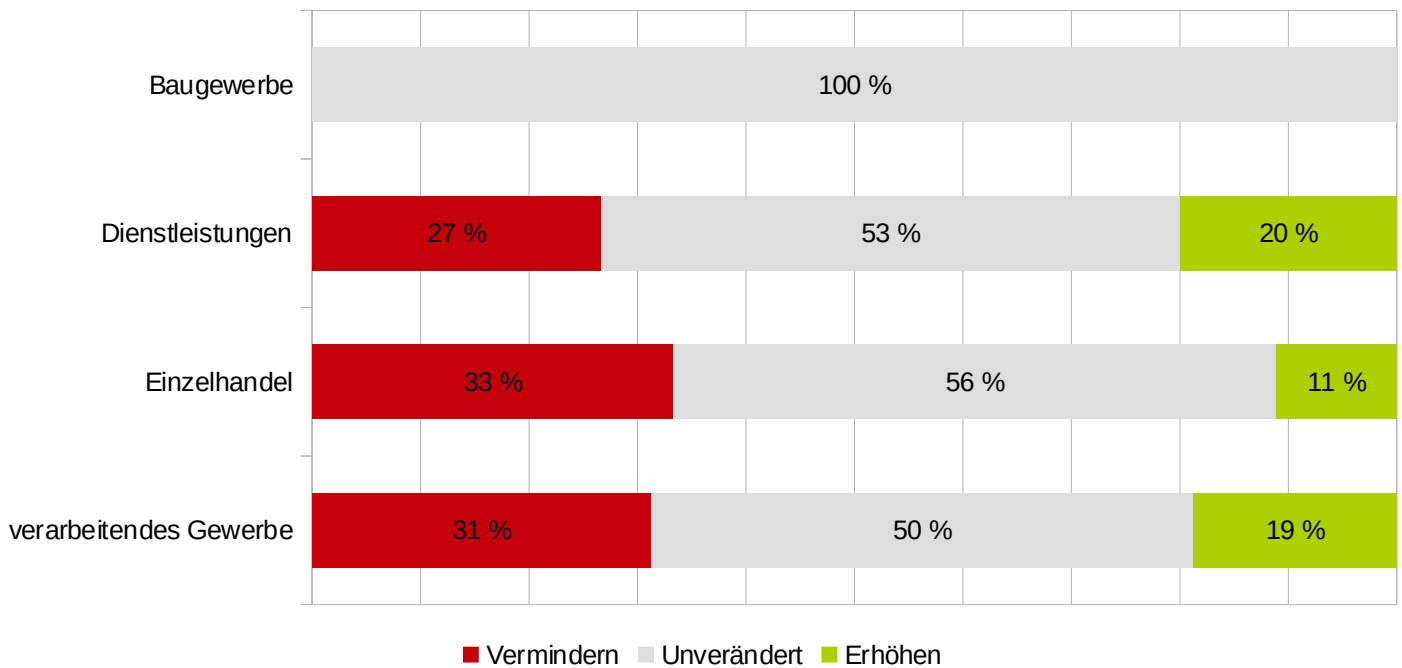
Es erfolgt keine saisonale Korrektur, die entsprechenden Ifo-Werte sind ebenfalls nicht saisonbereinigt.

* Diese Werte bezeichnen die Änderungen zum Vormonat für Rosenheim. Zum Beispiel war der Vormonatswert für die Geschäftslage -0,34. Das heißt der Wert hat sich um +6,08 auf 5,74 verbessert.

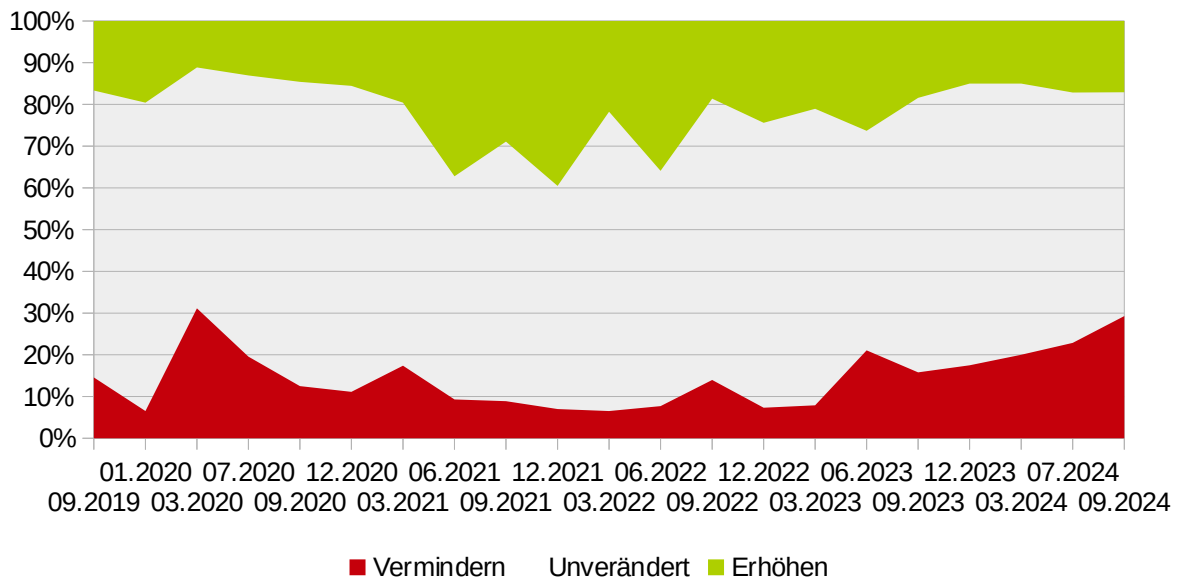


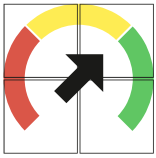
Jahresprognose Mitarbeiter

Wird Ihr Unternehmen innerhalb der nächsten 12 Monate die Anzahl der Mitarbeiter erhöhen/vermindern?



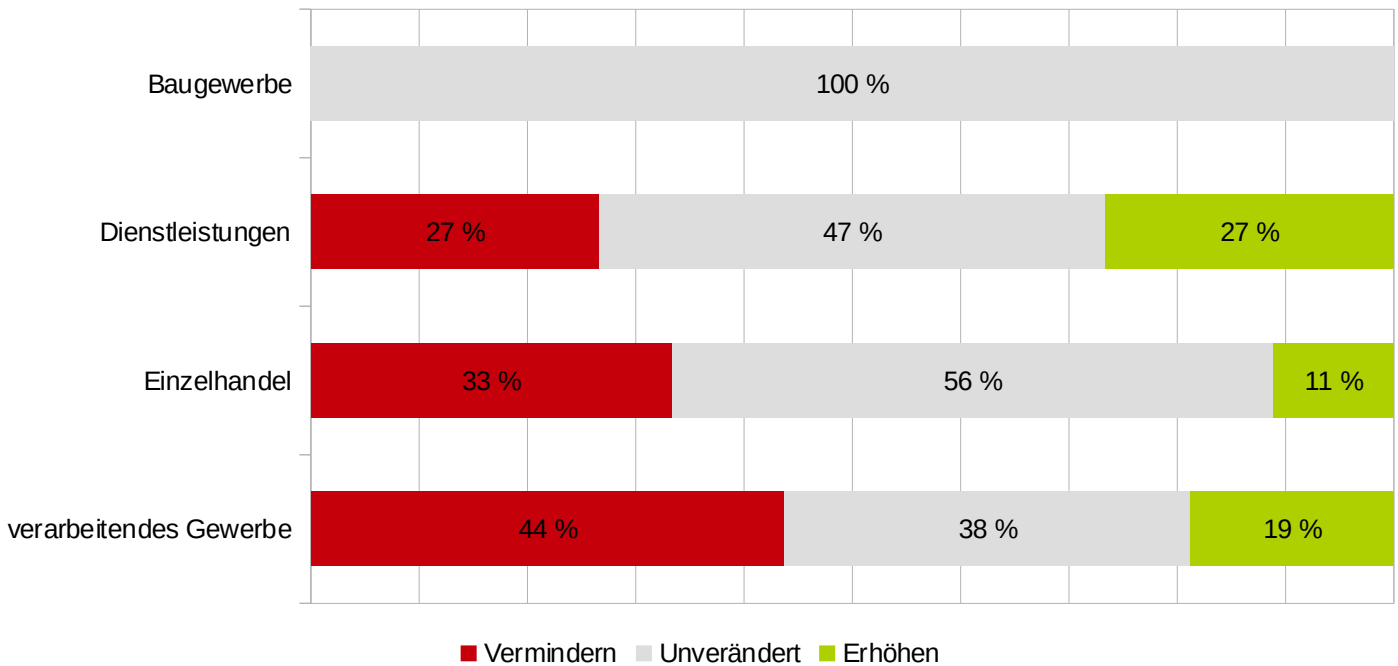
Prognosen Mitarbeiter über die Jahre



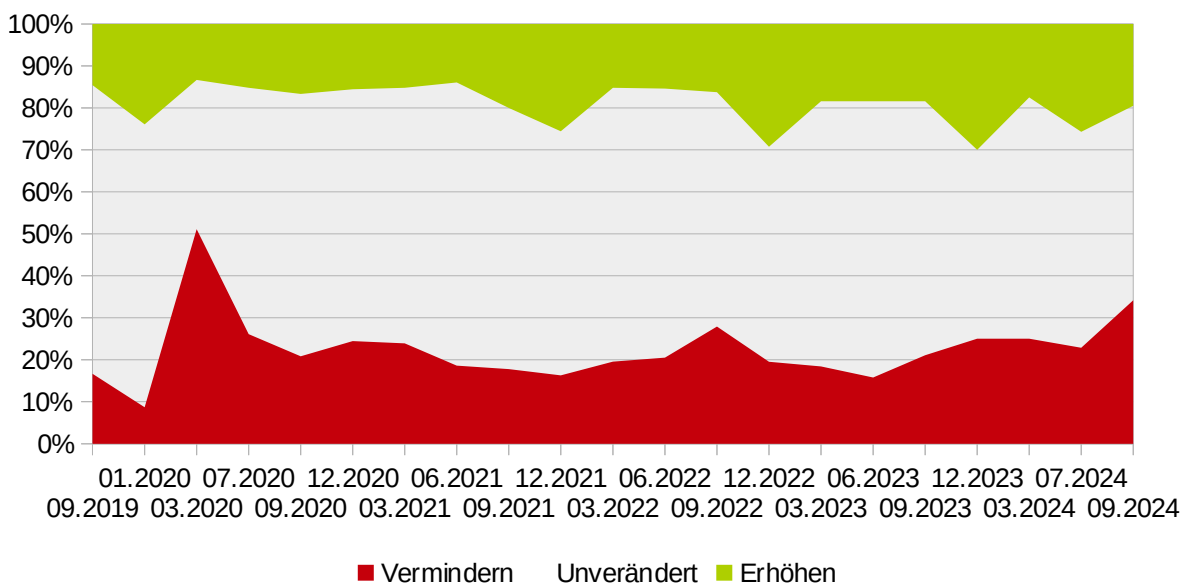


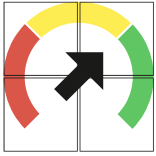
Jahresprognose Investitionen

Wird Ihr Unternehmen innerhalb der nächsten 12 Monate die Investitionen erhöhen/vermindern?



Prognosen Investitionen über die Jahre





Wirtschaftsbarometer
Rosenheim

Technische
Hochschule
Rosenheim
Technical University of Applied Sciences



Teilnehmer

| | |
|------------------------|-----------|
| verarbeitendes Gewerbe | 16 |
| Einzelhandel | 9 |
| Dienstleistungen | 15 |
| Baugewerbe | 1 |
| Gesamt | 41 |

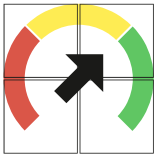
Mit freundlicher Unterstützung von

OVV
HEIMATZEITUNGEN

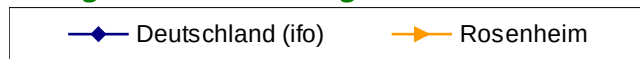
[WJ] WIRTSCHAFTSJUNIOREN
ROSENHEIM

www.ovb-online.de

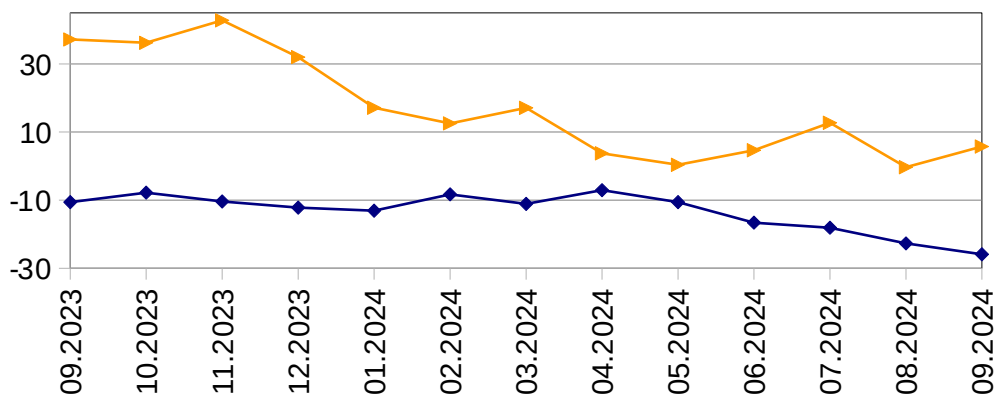
www.wj-rosenheim.de



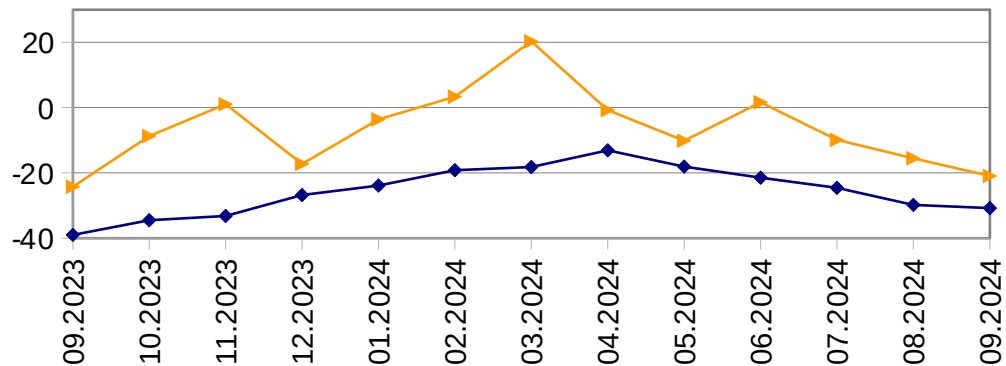
Grafischer Vergleich mit den Ergebnissen des Ifo-Instituts



Geschäftslage



Geschäftserwartungen



Produktionsleistung zum Vormonat

